

Primary R32

El R32 es la opción ecológica para las aplicaciones comerciales

Primary R32



Tamaños de 5 y 6 CV monofásica disponibles a partir de octubre de 2020.

Bomba de condensado integrada

Con un cabezal de descarga de 700 mm, estas unidades de conductos se integran con facilidad en la mayoría de proyectos.

Flexible circulación de aire desde abajo o desde atrás

Esta solución ofrece una auténtica flexibilidad de instalación, dependiendo del tipo de configuración. La circulación de aire del equipo se puede cambiar desde debajo o desde atrás. Esto no requiere el cambio del equipo, sino de un sencillo ajuste de la presión estática. (Fig. 1)

Amplia escala de ajustes de la presión estática

La amplia escala de presiones estáticas (hasta 120 Pa) para conductos largos y aplicaciones multizona permite una instalación más práctica y flexible.

Largas conexiones de refrigerante y grandes desniveles

La gama Primary, con hasta 50 m de conductos para una instalación hasta de 30 m de altura, la gama ofrece una gran flexibilidad respecto a la configuración de la instalación. (Fig.2)

Eficiencia garantizada

Las prestaciones de la gama de conductos Primary están garantizadas en cuanto a refrigeración y a calefacción con una temperatura exterior de -15 °C. La tecnología DC Inverter regula con precisión la capacidad necesaria para dar calor a instalaciones residenciales o comerciales y garantiza el confort y la durabilidad de la instalación.

Reinicio automático tras las interrupciones de energía

Cuando se recupera el fluido eléctrico, se mantienen todas las preconfiguraciones y el aire acondicionado funciona según la configuración anterior.

Fig. 1

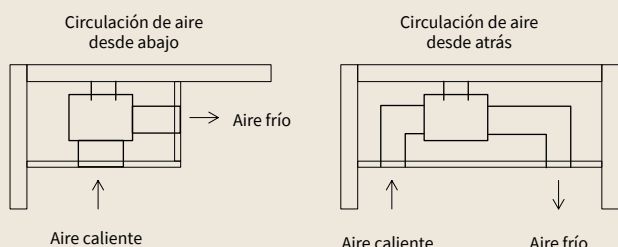
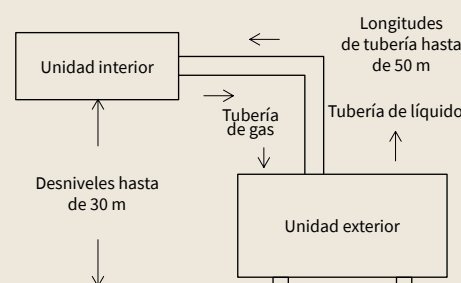



Fig. 2



Unidades interiores

Unidades exteriores



Primary R32

Prestaciones de refrigeración	Unidad	3 CV	3,5 CV	4 CV	5 CV	6 CV	6,5 CV
Capacidad de refrigeración (mín.-máx.)	kW	6,9 (2,45 - 7,85)	8,50 (4,00 - 9,50)	10,10 (1,20 - 5,80)	12,10 (3,30 - 13,20)	14,19 (3,20 - 16,00)	17,10 (3,30 - 18,50)
Consumo eléctrico nominal en refrigeración (mín.-máx.)	kW	2,16	2,67	3,8	4,22	4,78	6,6
EER		3,19	3,18	2,66	2,87	2,97	2,59
Clase energética de refrigeración		A++	A++	A++			
SEER (climatización media)		6,29	6,20	6,10	6,28/248%	5,94/235%	5,81/229,4%
Consumo anual de energía	kWh/año	395,00	499,00	577,00	761,00	849,00	943,00
Prestaciones de refrigeración garantizadas	°C	-15 °C/ +48 °C	-15 °C/ +48 °C	-15 °C/ +48 °C	-15 °C/ +48 °C	-15 °C/ +48 °C	-15 °C/ +48 °C
Prestaciones de calefacción							
Capacidad de calefacción (mín.-máx.)	kW	8,3 (2,20 - 8,70)	9,00 (3,50 - 9,40)	10,50 (3,50 - 11,00)	13,4 (3,00 - 14,60)	13,4 (3,00 - 14,60)	18 (3,00 - 19,50)
Capacidad con carga plena a -7 °C ⁽¹⁾	kW	4	5,6	6,5	8,4	9,9	11,1
Consumo eléctrico nominal en calefacción (mín.-máx.)	kW	2,22	2,4	3,5	4,07	4,65	6,1
COP		3,74	3,75	3	3,29	3,47	2,95
Clase energética de calefacción		A+	A+	A			
SCOP (climatización media)		4,05	4,00	3,92	3,7/145%	3,7/145%	3,72/146%
Consumo anual de energía	kWh/año	2007,00	2313,00	2926,00	3674,00	4694,00	4205,00
Prestaciones garantizadas en calefacción	°C	-15 °C/ +24 °C	-15 °C/ +24 °C	-15 °C/ +24 °C	-15 °C/ +24 °C	-15 °C/ +24 °C	-15 °C/ +24 °C
Unidades interiores		RPII-3.0UFE1NH	RPIH-3.5UFE1NH	RPIH-4.0UFE1NH	RPIH-5.0UFE1NH	RPIH-6.0UFE1NH	RPIH-6.5UFE1NH
Presión sonora en refrigeración (baja - media - alta)	dB(A)	31/34/38	41/38/33	38/40/42	37/40/43	42/45/47	43/45/48
Potencia sonora en refrigeración	dB(A)	61	63	65	69	77	77
Caudal de aire de refrigeración (bajo - medio - alto)	m³/h	490/700/1000	900/1120/1450	1400/1600/1800	1300/1500/1750	1900/2200/2400	1900/2200/2400
Presión nominal disponible (mín.-máx.)	Pa	25,0 (0 - 40)	37,0 (0 - 120)	37,0 (0 - 120)	50,0 (0 - 120)	50,0 (0 - 120)	50,0 (0 - 120)
Medidas (Al x An x F)	mm	190x1180x447	268x1140x720	268x1140x720	350x1300x800	350x1300x800	350x1300x800
Peso de la caja	kg	24,0	37,5	37,5	51	51	51
Bomba de condensados		Incluido	Incluido	Incluido	Incluido	Incluido	Incluido
Diámetro de tubería de condensados (externo)	mm	32	32	32	32	32	32
Filtro de aire		Incluido	Incluido	Incluido	Incluido	Incluido	Incluido
Alimentación eléctrica	V/fase/Hz	230 V/1Ph/50 Hz	230 V/1Ph/50 Hz	230 V/1Ph/50 Hz	230 V/1Ph/50 Hz	230 V/1Ph/50 Hz	230 V/1Ph/50 Hz
Mando (incluido)		Mando cableado (HCWA21NEWH)					
Unidades exteriores		RAS-3.0UFESNH1	RAS-3.5UFESNH1	RAS-4.0UFESNH1	RAS-5.0UFESMH1	RAS-6.0UFESMH1	RAS-6.5UFESMH1
Presión sonora de refrigeración	dB(A)	54	54	58	62	62	67
Presión sonora de calefacción	dB(A)	69	70	70	76	76	80
Caudal de aire (refrigeración)	m³/h	3150	3150	3800	5800	6300	6300
Medidas (Al x An x F)	mm	670x860x310	670x860x310	840 x 950 x 340	1050x950x340	1386x950x340	1386x950x340
Peso	kg	49,0	49,0	70,0	85,0	101,5	109,0
Especificaciones frigoríficas							
Diámetro de tubería (Líqu./gas)	pulg.	3/8"/5/8"	3/8"/5/8"	3/8"/3/4"	3/8"/3/4"	3/8"/3/4"	3/8"/3/4"
Carga de refrigerante inicial	kg/TeqCO ₂	1,4/0,95	1,45/0,98	2,00/1,35	2,50/1,69	2,50/1,69	2,50/1,69
Con precarga para	m	5	5	5	5	5	5
Longitud máx. de tubería	m	50	50	50	50	50	50
Refrigerante adicional	g/m	28	28	28	28	28	28
Desnivel máximo (UE más alta/UE más baja)	m	30/30	30/30	30/30	30/30	30/30	30/30
Refrigerante		R32	R32	R32	R32	R32	R32
Especificaciones eléctricas de UE							
Alimentación eléctrica	V/fase/Hz	230 V/1Ph/50 Hz	230 V/1Ph/50 Hz	230 V/1Ph/50 Hz	400V/3Ph/50Hz	400V/3Ph/50Hz	400V/3Ph/50Hz
Corriente nominal de funcionamiento (refrigeración/calefacción)	A	9,5/10,3	11,6/10,5	17,1/16,0	7,4/7,3	8,7/8,4	12,5/11,6
Diámetro del cable (EN 60 335-1)	mm ²	3 x 2,5	3 x 2,5	3 x 4	3 x 4	3 x 4	3 x 4
Sección de cableado interior/externo (apantallado)	mm ²	4 x 1,5	4 x 1,5	4 x 1,5	4 x 1,5	4 x 1,5	4 x 1,5
Compresor tipo Inverter		Rotativo	Rotativo	Rotativo	Rotativo	Rotativo	Rotativo
Precio del conjunto (mando incluido)	€	2.097 €	2.690 €	3.105 €	3.875 €	5.055 €	5.260 €

El kit incluye la unidad de conductos, el mando con cable y la unidad exterior.

Controles y accesorios compatibles



Mando cableado
HCWA21NEWH
Incluido



Mando inalámbrico
HRBA31NEGH
Precio: 77 €

Conoce a Primary

