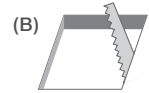
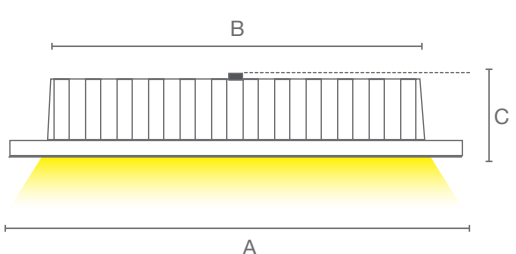


Serie

# LED CUADRADO EMPOTRABLE

Recessed square LED // LED carré pour encastrer

Color  
Colour/Color:  
blanco, gris/  
white, grey/  
blanc, gris

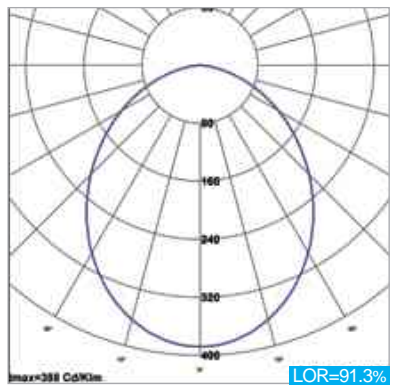


Ref.	A	B(corte)	C
IRD-2434	220	195	65
IRD-2435	220	195	65
IRD-2431	140	125	57
IRD-2432	140	125	57

Medidas en milímetros "mm"  
Measurements in millimetres "mm"  
Mesures en millimètres "mm"

H	Ø	LUX	96°
1	2,2	756	
2	4,5	189	
3	6,7	84	
4	8,9	47	
5	11,2	30	

IRELUZ IRD-2434 4200K



## Downlight de LED cuadrado empotrable

**Cuerpo:** Aluminio inyectado de primera calidad pintado al horno.  
**Alimentación:** Driver (corriente constante) primera marca (ELT -LC 125/700-A-, VOSSLOH -ECXe 700.086-, TRIDONIC -LCI 35w 700 TEC SR-)  
**Disponible también en equipo regulable.**  
**Componente óptico:** Difusor PMMA que aporta una iluminación homogénea en toda la superficie.  
**Fuente de luz:** Placa de LED marca SAMSUNG  
**Aplicaciones:** todo tipo de aplicaciones en interior (locales comerciales, oficinas e instalaciones técnicas, zonas de paso, uso doméstico)

## Square recessed LED downlight

**Body:** First quality aluminium injection moulding, oven painted  
**Power supply:** First brand driver (constant current), (ELT -LC 125/700-A-, VOSSLOH -ECXe 700.086-, TRIDONIC -LCI 35w 700 TEC SR-)  
**Also available with dimmable driver**  
**Optic component:** PMMA diffuser which gives a homogeneous lighting in the entire surface  
**Light source:** Samsung LED module  
**Uses:** for all kind of indoor applications (business premises, offices and technical facilities, transit areas, home areas)

## Downlight de LED carré encastrable

**Corps:** En aluminium injecté de première qualité et peint au four  
**Driver** (courant constant) première marque (ELT -LC 125/700-A-, VOSSLOH -ECXe 700.086-, TRIDONIC -LCI 35w 700 TEC SR-)  
**Aussi disponible en dimmable**  
**Component optique:** Diffuseur PMMA qui donne une lumière homogène dans toute la surface  
**Source de lumière:** Plaque LED marque Samsung  
**Usages:** Pour tout type d'applications d'intérieur (locaux commerciaux, bureaux et installations techniques, zones de passages, maisons)

Ref.	Tipo de LED	Nº LED	IRC (Ra)	Driver			Ángulo	VDC	Potencia		Lúmenes LED / Vida Útil LED			
				Cos.	Eficiencia	Tª(k)			700mA	500mA	700mA	500mA		
IRD-2434	LED SAMSUNG SMD 5630	60 uds	>80	0,92	>85	4000°K	96°	31v	25W	17,6W	1950Lm	42000H	1496Lm	55000H
IRD-2435									25W	17,6W	1825Lm	42000H	1452Lm	55000H

Ref.	Tipo de LED	Nº LED	IRC (Ra)	Driver			Ángulo	VDC	Milamperios	Potencia	Lúmenes LED Vida útil LED	
				Cos.	Eficiencia	Tª(k)					700mA	500mA
IRD-2431	LED SAMSUNG SMD 5630	30 uds	>80	0,92	>85	4000°K	96°	31,2v	350 mA	12w	890Lm	42000H
IRD-2432											810Lm	42000H

