Almohadilla térmica



Código de pedido

KK071CUT

- Almohadilla térmica de grafito para las series RA, RD, RM, RAM y RS con adhesivo en una cara
- AnxAlxP = 35 x 43 x 0.25 mm
- Cantidad por envase: 50 u.



Código de pedido

RZHT

- Almohadilla térmica de grafito para las series RZ3 con adhesivo en una cara
- AnxAlxP = 70 x 77 x 0.25 mm
- Cantidad por envase: 10 u.



Código de pedido

RGHT

- Almohadilla térmica de grafito para las series RG con adhesivo en una cara
- AnxAlxP = 14 x 35 x 0.13 mm
- Cantidad por envase: 10 u.



Código de pedido

RFHT

- Almohadilla térmica para RF1
- An x Al x P = 19 x 17 x 0.13 mm
- Cantidad por envase: 10 u.

Colocación de RHFT en el relé estático

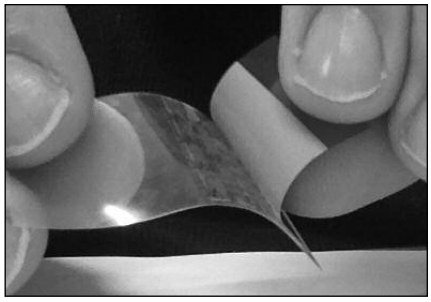

1. Separar la almohadilla térmica de su papel protector.



2. La superficie del relé estático debe estar limpia. Colocar la almohadilla en la parte posterior del relé.

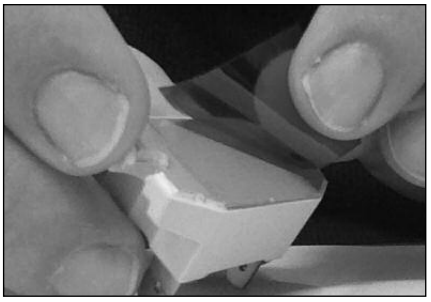

3. Transcurridos 30 minutos, quitar el forro transparente

Pasta térmica

Código de pedido

HTS02S

- Jeringa con pasta térmica a base de silicona
- Volumen = 2 ml
- Cantidad por envase: 1 u.

Especificaciones sujetas a cambios sin previo aviso (12.01.2016)